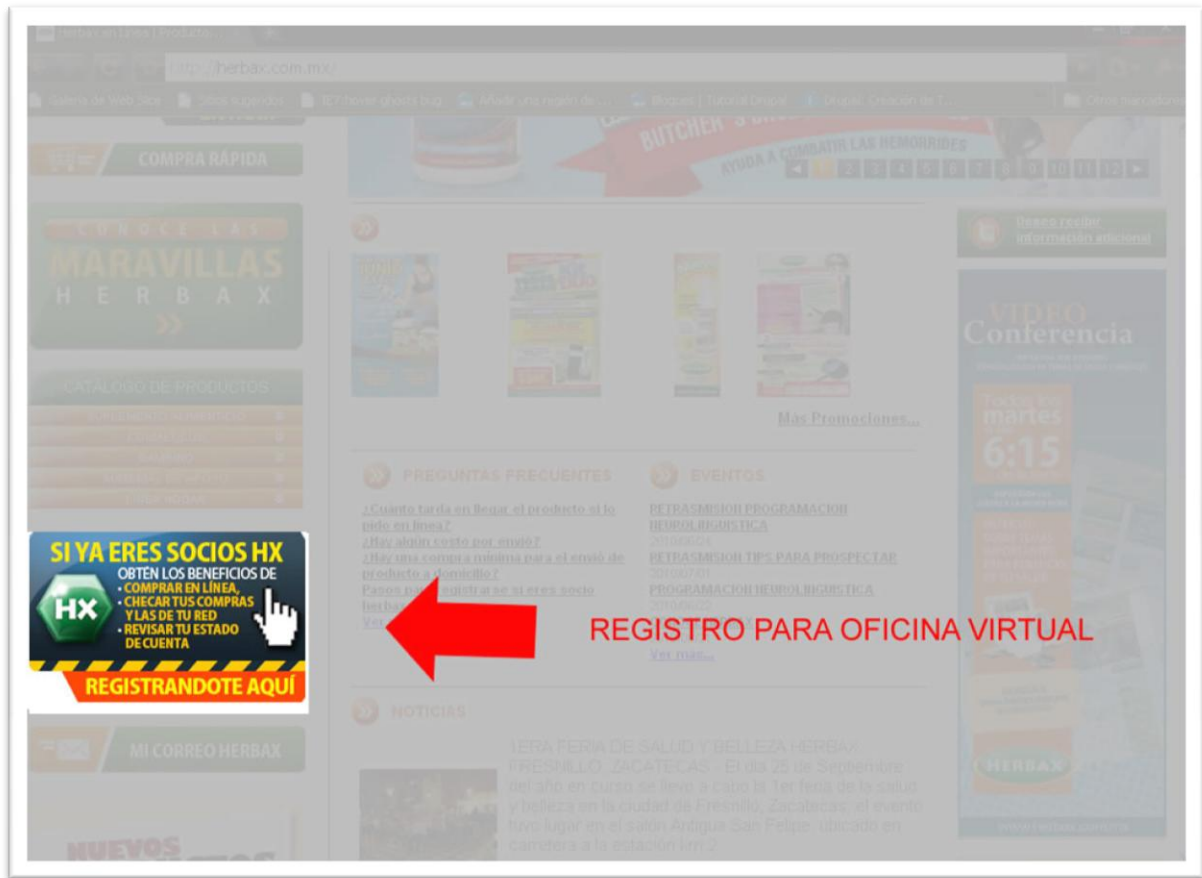


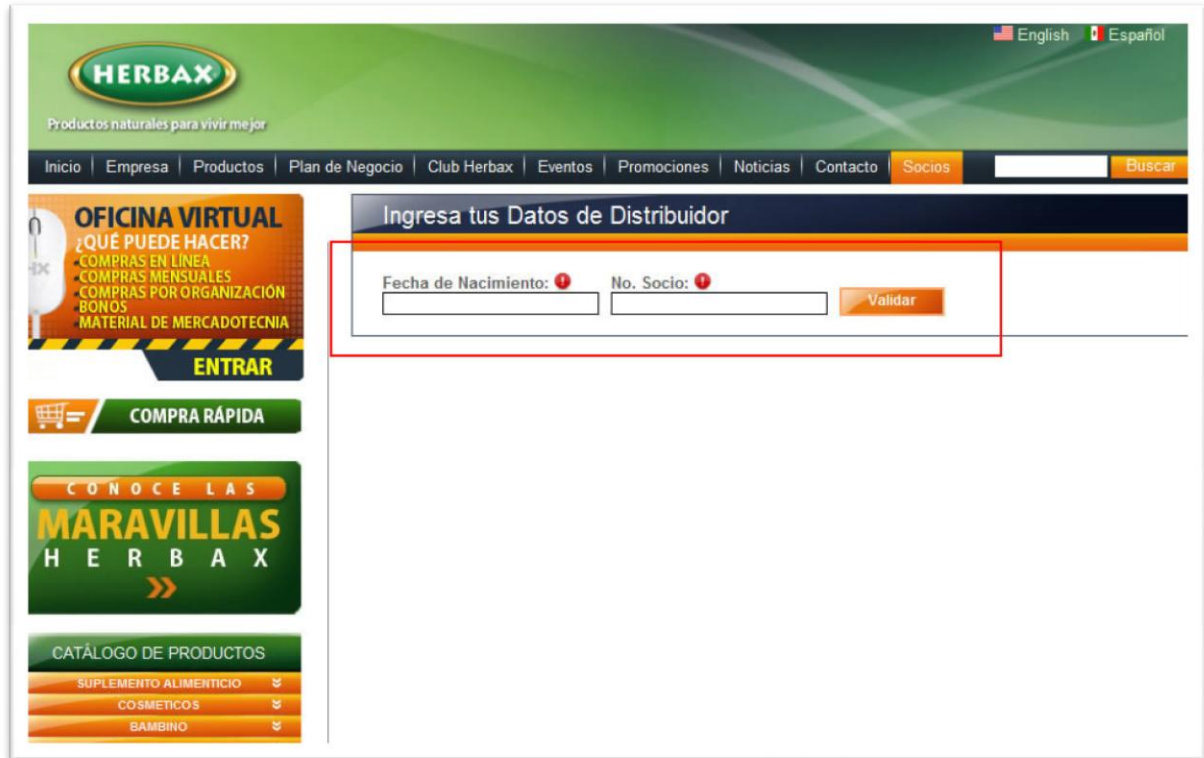
## (PASO 1)

Para ingresar al registro deberemos ingresar a la página de herbox <http://www.herbox.com.mx> y como se muestra en la imagen inferior dar clic en el apartado SI YA ERES SOCIO HX.



## (PASO 2)

El socio deberá ingresar su fecha de nacimiento y número de socio para poder ingresar al registro de la oficina virtual.



The screenshot displays the HERBAX website interface. At the top, there is a navigation menu with links for Inicio, Empresa, Productos, Plan de Negocio, Club Herbox, Eventos, Promociones, Noticias, Contacto, and Socios. A search bar is located to the right of the Socios link. The main content area features a section titled "OFICINA VIRTUAL" with a list of services: COMPRAS EN LINEA, COMPRAS MENSUALES, COMPRAS POR ORGANIZACIÓN, BONOS, and MATERIAL DE MERCADOTECNIA. Below this is an "ENTRAR" button. To the right, a form titled "Ingresa tus Datos de Distribuidor" is highlighted with a red box. The form contains two input fields: "Fecha de Nacimiento:" and "No. Socio:", each with a red exclamation mark icon indicating an error. A "Validar" button is positioned to the right of the second field. The left sidebar includes a "COMPRA RÁPIDA" button, a "CONOCE LAS MARAVILLAS HERBAX" section, and a "CATÁLOGO DE PRODUCTOS" section with dropdown menus for "SUPLEMENTO ALIMENTICIO", "COSMÉTICOS", and "BAMBINO".

**NOTA:** en caso de que se muestre un mensaje informándole que la fecha de nacimiento no es válida y se tiene la certeza que es la correcta, favor de comunicarse al departamento de ventas para actualizar la información.

### (PASO 3)

En este apartado el socio deberá Ingresar su cuenta de correo electrónico así como la contraseña de la oficina virtual, posteriormente deberá complementar su información personal y oprimir el botón Registrar.

**Información para Ingresar a la Oficina Virtual**

Correo electrónico [Usuario]:  Confirme su correo electrónico [Usuario]:

**IMPORTANTE:** Proporcione una cuenta de email que utilice, ya que se enviara un email para confirmar su registro.

Contraseña:  Confirmar Contraseña:

**NOTA:** Si no dispone de una cuenta de email puede crear una con nosotros **es totalmente gratis**. **No es obligatorio crear una cuenta de email con nosotros**, es solo en caso que no disponga de una ó quiera crear una personalizada en [mail.clubherbax.com.mx](mailto:mail.clubherbax.com.mx).

[Crear mi cuenta personal de email en clubherbax.com.mx](#)

**Información Personal**

Nombre:  Apellido paterno:  Apellido materno:

Fecha de Nacimiento:  Sexo:  Hombre  Mujer Ocupación:

Estado Civil:  RFC:  CURP:

**Domicilio Particular**

Calle:  No. Exterior/Interior:   Código Postal:

Colonia:

Ciudad:  Estado:

Municipio:

Teléfono:  Celular:

**NOTA:** es muy importante apuntar o memorizar los datos como lo es la cuenta de correo y la contraseña (si se creó uno nuevo) así como la contraseña de la oficina virtual puesto que se requerirá para iniciar sesión mas adelante.

(ALTERNATIVA EN PASO 3)

Si no se cuenta con una dirección de correo electrónico presionaremos sobre las letras rojas con la leyenda **Crear mi cuenta de email en clubherbax.com.mx**.

Automáticamente nos mostrara una sugerencia de correo tomando la primera letra del primer nombre y el apellido paterno (ej. Juan Álvarez = jalvarez @clubherbax.com.mx)

El usuario puede optar por elegir la opción sugerida o borrar y escribir el nombre que se desee, enseguida asignara la contraseña y dará clic en Crear cuenta de email.

Crear cuenta de email

Usuario: ⓘ

@ clubherbax.com.mx

Contraseña: ⓘ

Confirmar contraseña: ⓘ

Crear cuenta de email

**NOTA:** es recomendable apuntar tanto el nombre de correo electrónico como la contraseña dado que se enviara el link de activación de la cuenta a dicho correo.

## (PASO 4)

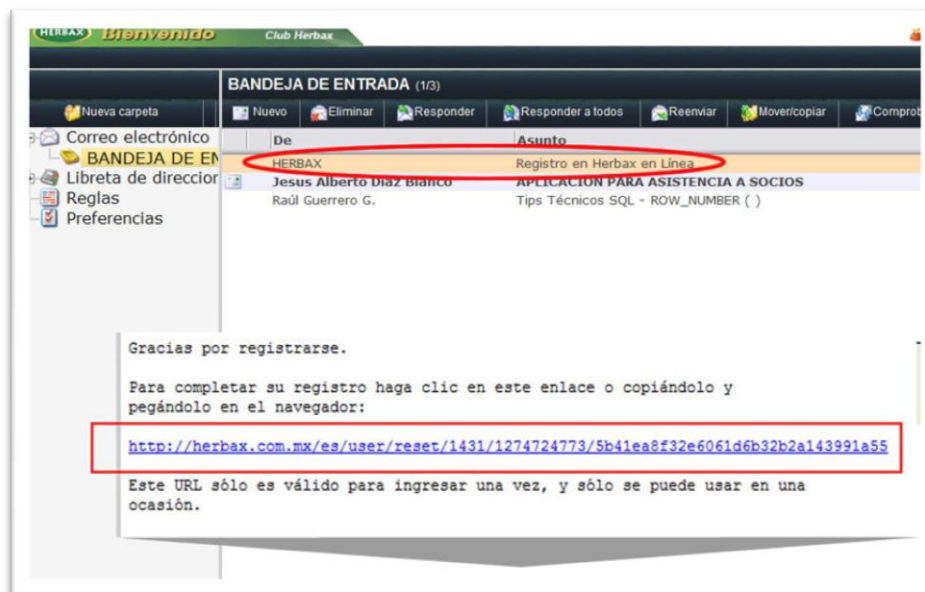
Luego de registrarse el portal web deberá notificar al socio por medio de un mensaje que su inscripción se completo exitosamente, y que se le ha enviado el link para activar la cuenta a su correo electrónico.



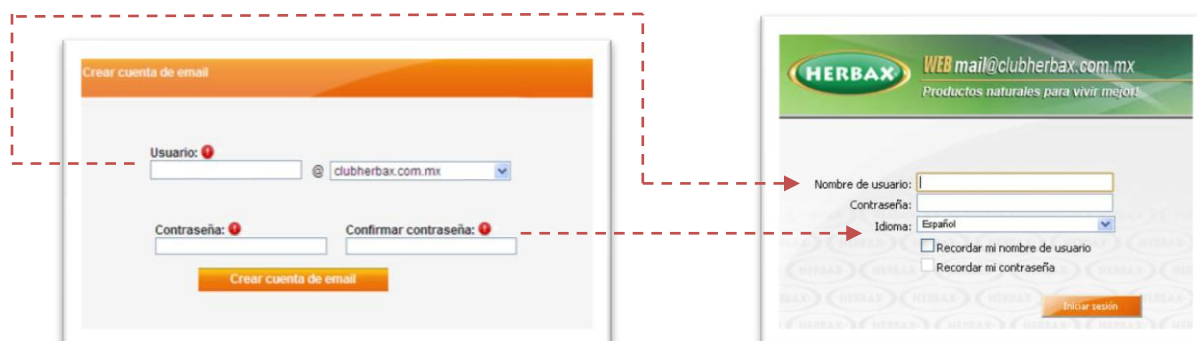
## (PASO 5)

(La siguiente imagen es alusiva a como llega un correo electrónico a su bandeja de entrada contiene el asunto y el contenido del mensaje; dependiendo del correo que haya registrado variara el diseño de la pagina. Si su correo es de Hotmail puede acceder dando clic en la siguiente ruta <http://hotmail.com> y bien si es yahoo dando clic en <http://mx.yahoo.com/>)

Como se muestra en la siguiente imagen el socio recibirá un correo con el asunto Registro de Herbax en línea, basta con abrirlo y dar clic en el link que aparece en el cuerpo del mensaje o bien copiándolo y pegándolo en la barra de navegación del explorador.



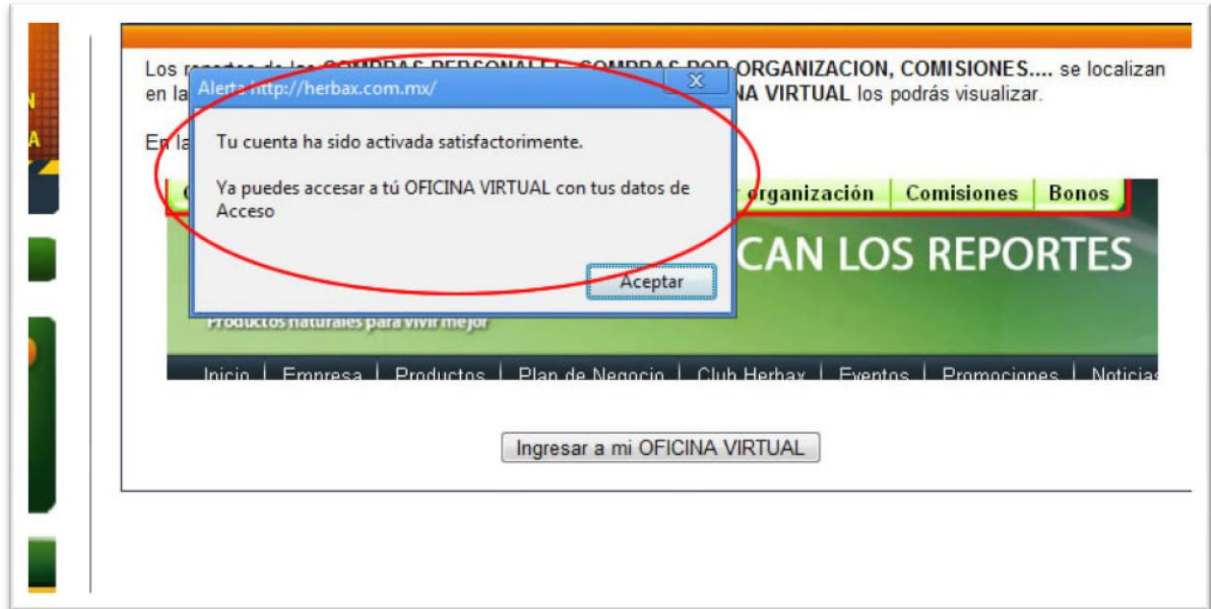
**NOTA:** si se registró otro dominio de correo es posible que el detector de spam lo envíe a al apartado de “correo no deseado” ó “spam” dependiendo el tipo de correo que esté utilizando.



**NOTA:** Si usted creó una cuenta de clubherbax deberá ingresar a la siguiente ruta <http://www.mail.clubherbax.com.mx> e ingresar el nombre de usuario y contraseña (ver alternativa del paso tres)

(PASO 6)

Una vez hecho clic en el link de activación; nos dirigirá a la página de Herbax y nos desplegará un mensaje comunicándonos que nuestra cuenta ha sido activada.



## (PASO 7)

Una vez activada la cuenta accederemos a la oficina virtual en la en la imagen que se muestra en la parte izquierda y a continuación nos dirigirá al acceso de la oficina virtual la cual solicita el número de socio ó email y la contraseña (de la oficina virtual) agregados en el registro previamente.

HERBAX  
Productos naturales para vivir mejor

Inicio | Empresa | Productos | Plan de Negocio | Club Herbox | Eventos | Promociones | Noticias | Contacto

**OFICINA VIRTUAL**  
¿QUÉ PUEDE HACER?  
COMPRAS EN LÍNEA  
COMPRAS MENSUALES  
COMPRAS POR ORGANIZACIÓN  
BONOS  
MATERIAL DE MERCADOTECNIA  
**ENTRAR**

COMPRA RÁPIDA

CONOCE LAS  
**MARAVILLAS**  
HERBAX

CATALOGO DE PRODUCTOS

- SUPLEMENTO ALIMENTICIO
- COMERCIO
- SARMIÑO
- MATERIAL DE APOYO
- LÍNEA HERBAX

### Ingresar

**No. Socio ó EMAIL:**

Ingrese su nombre de usuario Herbox en Línea. (Email)

**Contraseña:**

Ingrese la contraseña asignada a su nombre de usuario.

**NO RECUERDAS TU CONTRASEÑA, RECUPERALA DANDO CLIC AQUI**

**Si eres Socio Herbox y aun no cuentas con tu usuario y contraseña Regístrate Aquí**

### Información para Ingresar a la Oficina Virtual

**Correo electrónico (Usuario):**

**Confirme su correo electrónico (Usuario):**

**IMPORTANTE:** Proponemos una cuenta de email que utilice, ya que se enviara un email para confirmar su registro.

**Contraseña:**

**Confirmar Contraseña:**

**NOTA:** Esta imagen ilustra los datos que agregé al momento de registrarse, los cuales debe ingresar en el acceso de la oficina virtual.